

# Türkiye Mezunları Bilgi Formu Nasıl Alınır?

1 [turkiyemezunlari.gov.tr](http://turkiyemezunlari.gov.tr) adresine gidin.

2 Sitenin sağ üstünde yer alan ikona tıklayın.



### 3 "Anladım" butonuna tıklayın.

TBBS kaydı olan kullanıcılar, mezun olduktan sonra aynı kullanıcı adı (e-posta) ile portalı kullanmaya devam edebilirler.  
Sosyal medya hesaplarımızı takip etmeyi unutmayınız / AlumniTurkiye

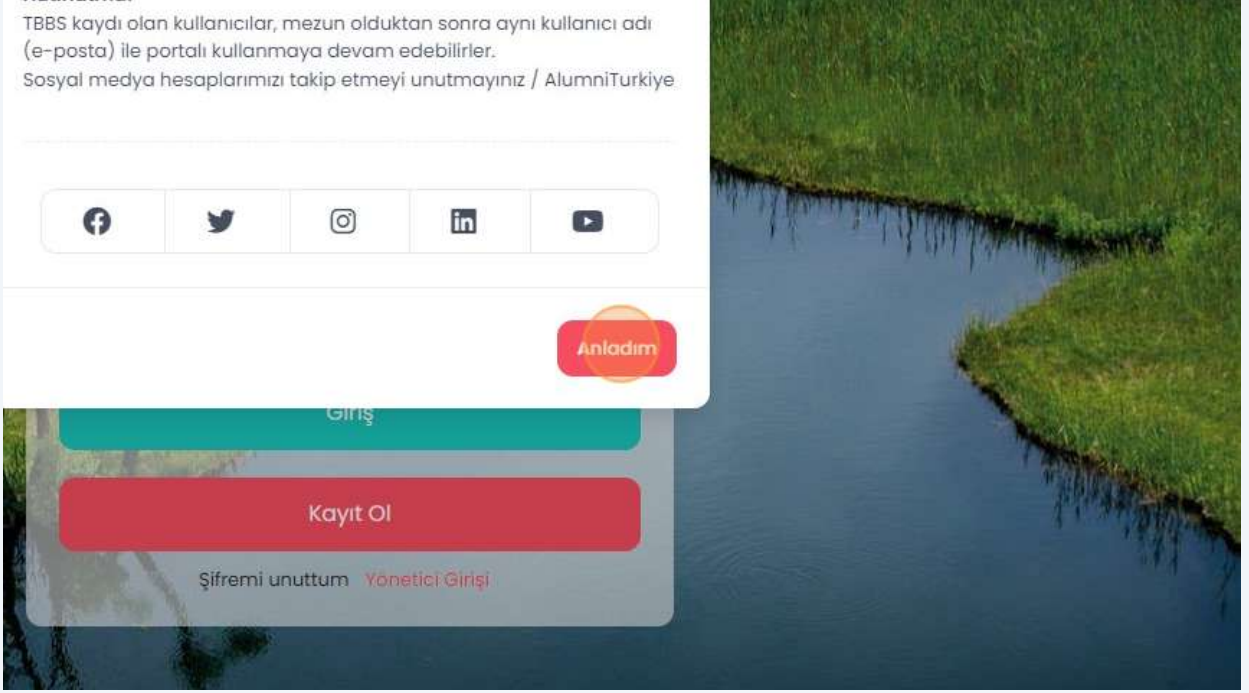


Anladım

Giriş

Kayıt Ol

Şifremi unuttum [Yönetici Girişi](#)



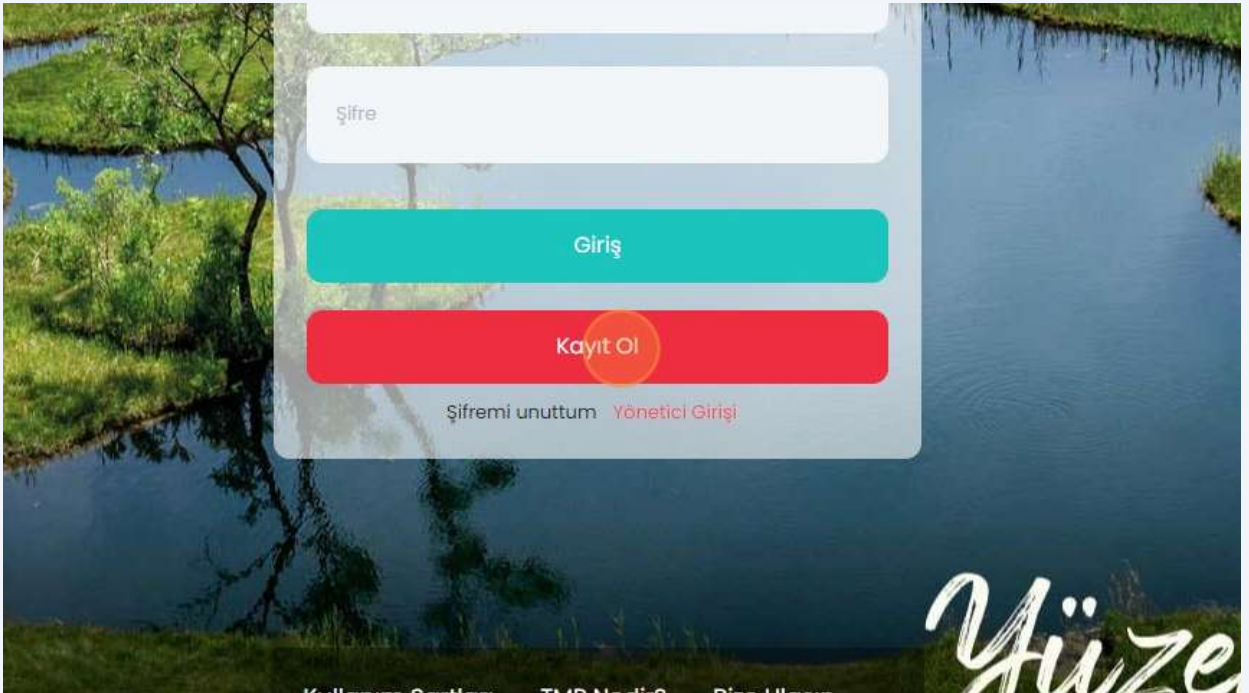
### 4 "Kayıt Ol" butonuna tıklayın.

Şifre

Giriş

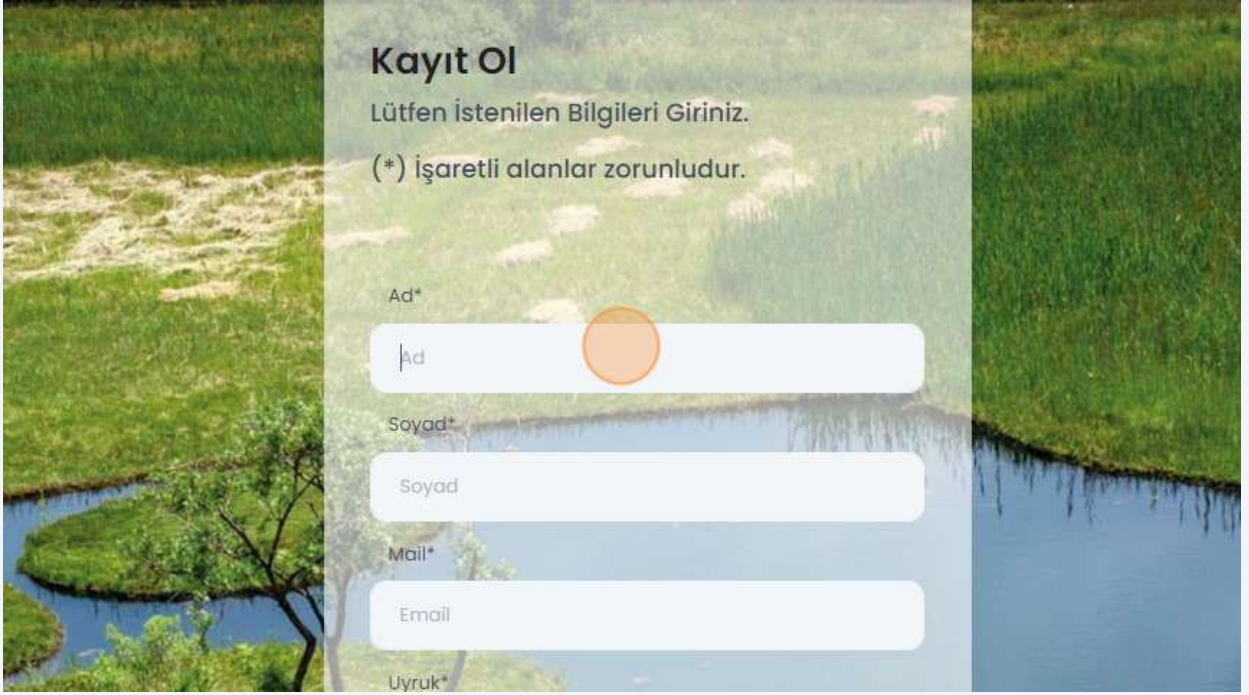
Kayıt Ol

Şifremi unuttum [Yönetici Girişi](#)



5

Gelen ekran üzerinde istenilen bilgileri girerek kaydınızı tamamlayın.



**Kayıt Ol**  
Lütfen İstenilen Bilgileri Giriniz.  
(\* ) İşaretli alanlar zorunludur.

Ad\*  
Ad

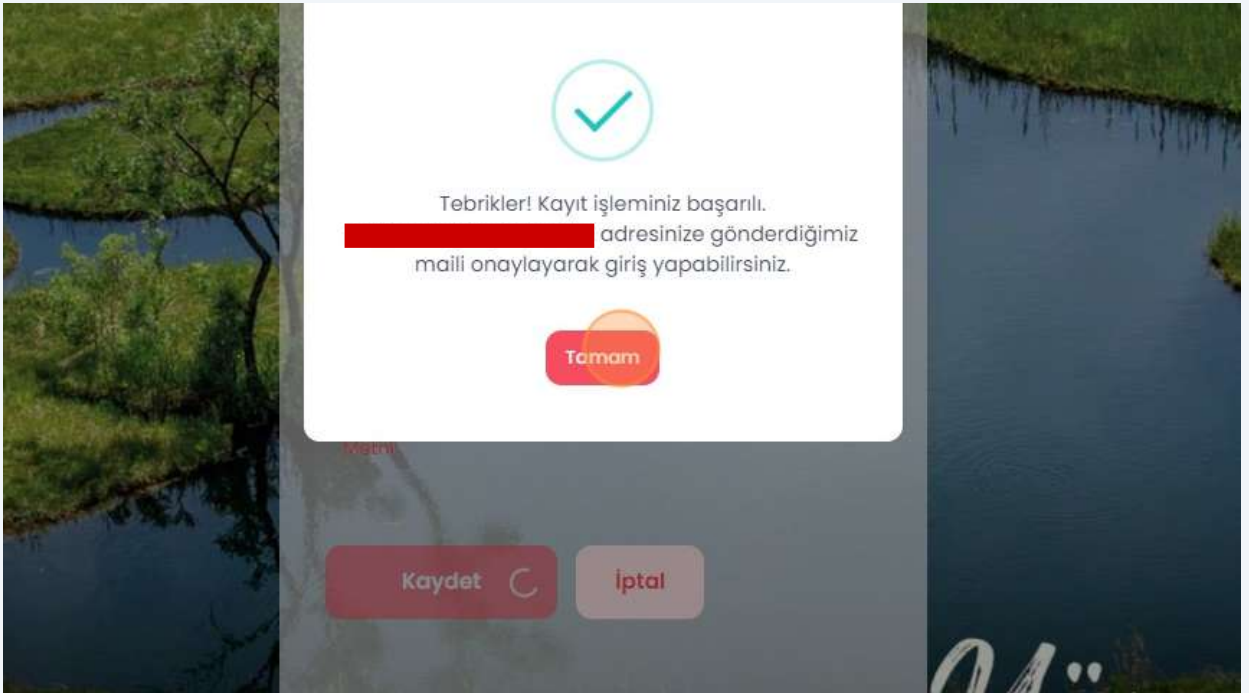
Soyad\*  
Soyad


Mail\*  
Email

Uyruk\*

6


Mail adresinize giderek size gönderilen maildeki linke tıklayıp onayınızı gerçekleştirin.





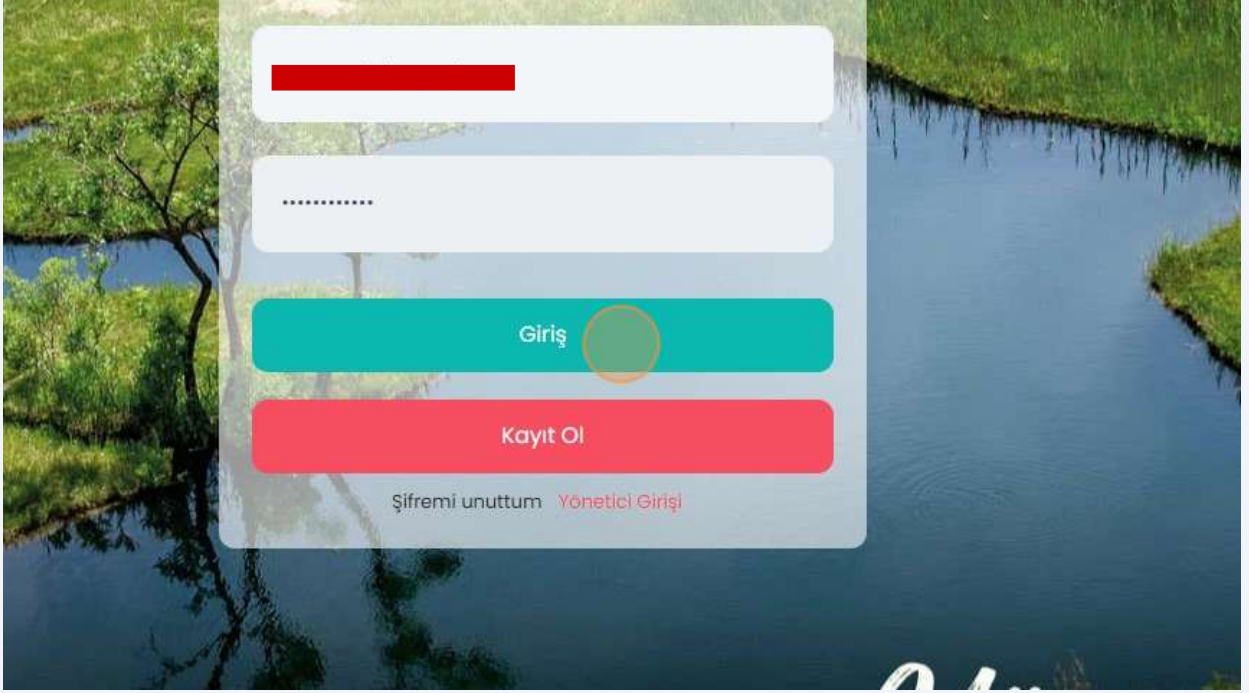
Tebrikler! Kayıt işleminiz başarılı.  
[Redacted] adresinize gönderdiğimiz  
maili onaylayarak giriş yapabilirsiniz.

**Tamam**

Kaydet  İptal

7

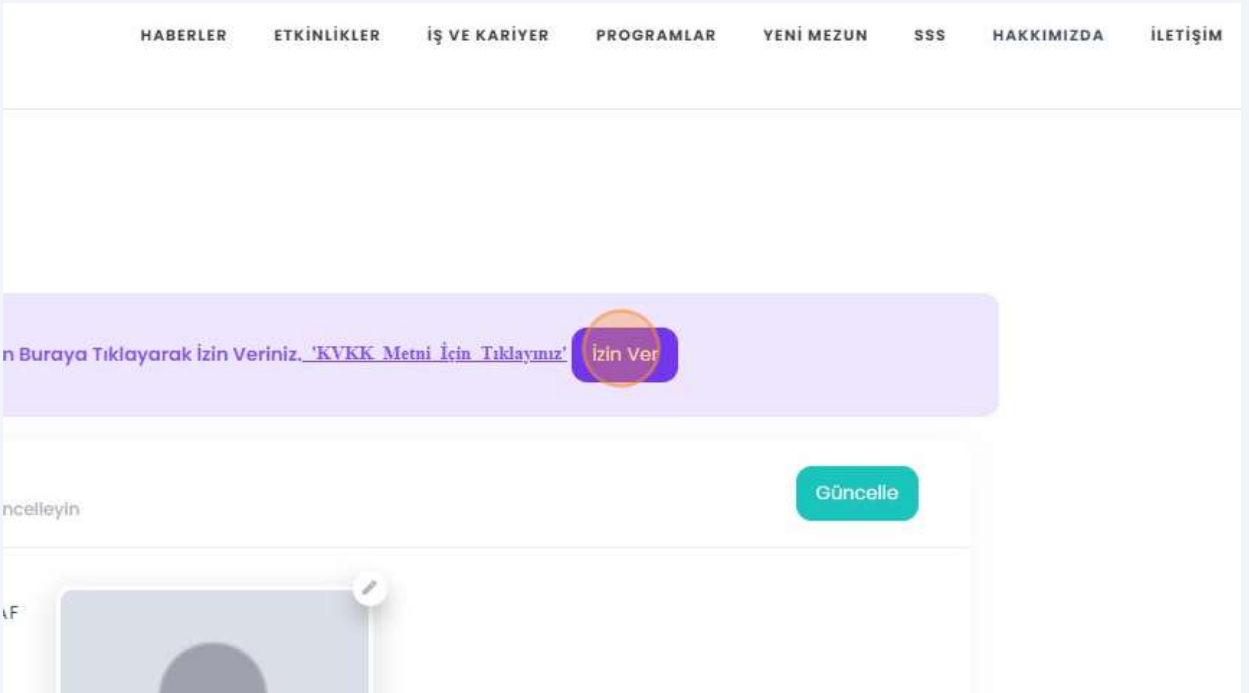
Onayın ardından mail adresinizi ve şifrenizi girerek sisteme giriş yapın.



The image shows a login form overlaid on a background of a river and trees. The form has two input fields: the first is for an email address (indicated by a red bar) and the second is for a password (indicated by dots). Below the fields are two buttons: a teal button labeled 'Giriş' and a red button labeled 'Kayıt Ol'. At the bottom of the form, there are links for 'Şifremi unuttum' and 'Yönetici Girişi'.

8

Kişisel Verileri Koruma Kanunu uyarınca işlemlerinize devam edebilmek için "İzin Ver" butonuna tıklayın.



The image shows a website header with navigation links: HABERLER, ETKİNLİKLER, İŞ VE KARIYER, PROGRAMLAR, YENİ MEZUN, SSS, HAKKIMIZDA, İLETİŞİM. Below the header is a purple banner with the text 'Buraya Tıklayarak İzin Veriniz. 'KVKK Metni İçin Tıklayınız' and a button labeled 'İzin Ver'. Below the banner is a form with a 'Güncelle' button and a profile picture placeholder.

9

Sol tarafta yer alan panelden tıklayarak ilgili alanlardaki bilgilerinizi doldurun.

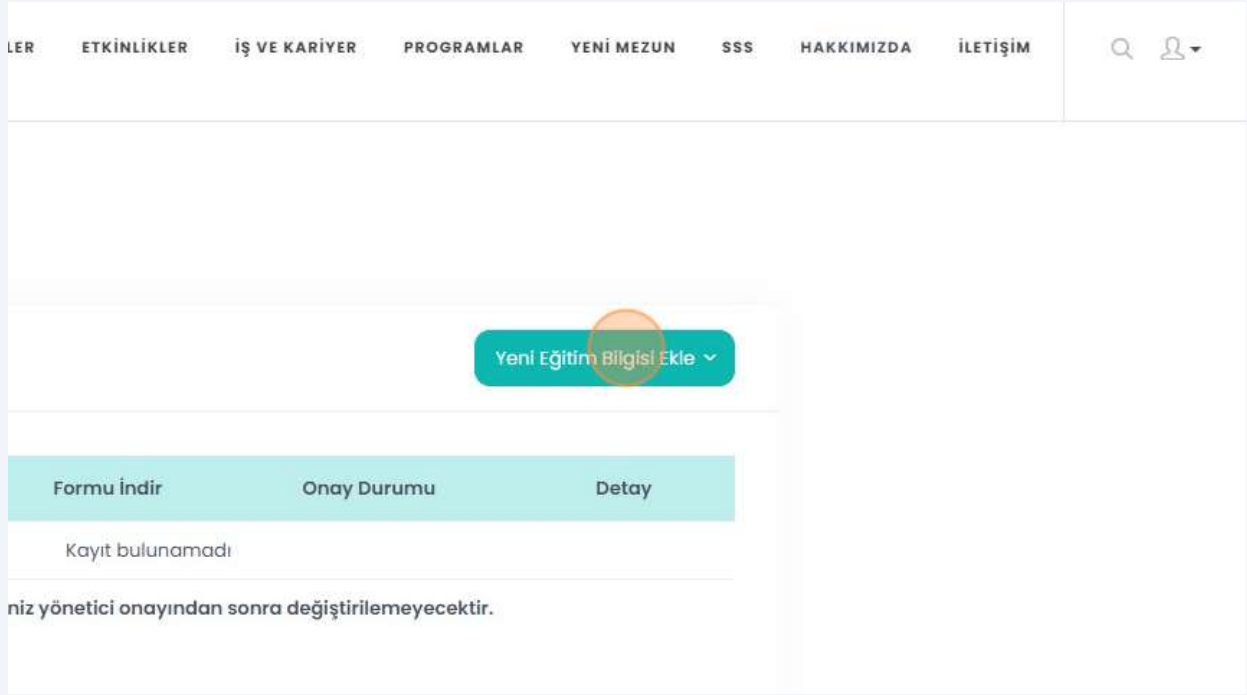
Telefon numarası	
Uyruk	Kuzey Kıbrıs Türk Cumhuriyeti
Kullanıcı Id	271029
Profil Doluluk Oranı	%20
<a href="#">Kişisel Bilgilerim</a>	
<a href="#">İletişim Bilgilerim</a>	AD*
<a href="#">Eğitim Bilgilerim</a>	SOYAD*
<a href="#">Türkçe Dil Bilgilerim</a>	KİMLİK TÜRÜ*
<a href="#">Dil Bilgilerim</a>	
<a href="#">İş Bilgilerim</a>	KİMLİK NUMARASI*

10

"Mezun Bilgi Formu" alabilmeniz için "Eğitim Bilgilerim" sekmesi üzerinde eğitim bilgilerinizi doldurun.

Telefon numarası		YAŞADIĞI ŞEHİR*
Uyruk	Kuzey Kıbrıs Türk Cumhuriyeti	
Kullanıcı Id	271029	EV TELEFON NUMARASI
Profil Doluluk Oranı	%20	OFİS TELEFON NUMARASI
<a href="#">Kişisel Bilgilerim</a>		MOBİL TELEFON NUMARASI
<a href="#">İletişim Bilgilerim</a>		POSTA KODU
<a href="#">Eğitim Bilgilerim</a>		ADRES
<a href="#">Türkçe Dil Bilgilerim</a>		
<a href="#">Dil Bilgilerim</a>		
<a href="#">İş Bilgilerim</a>		

11 "Yeni E ğitim Bilgisi Ekle" butonuna tıklayın.



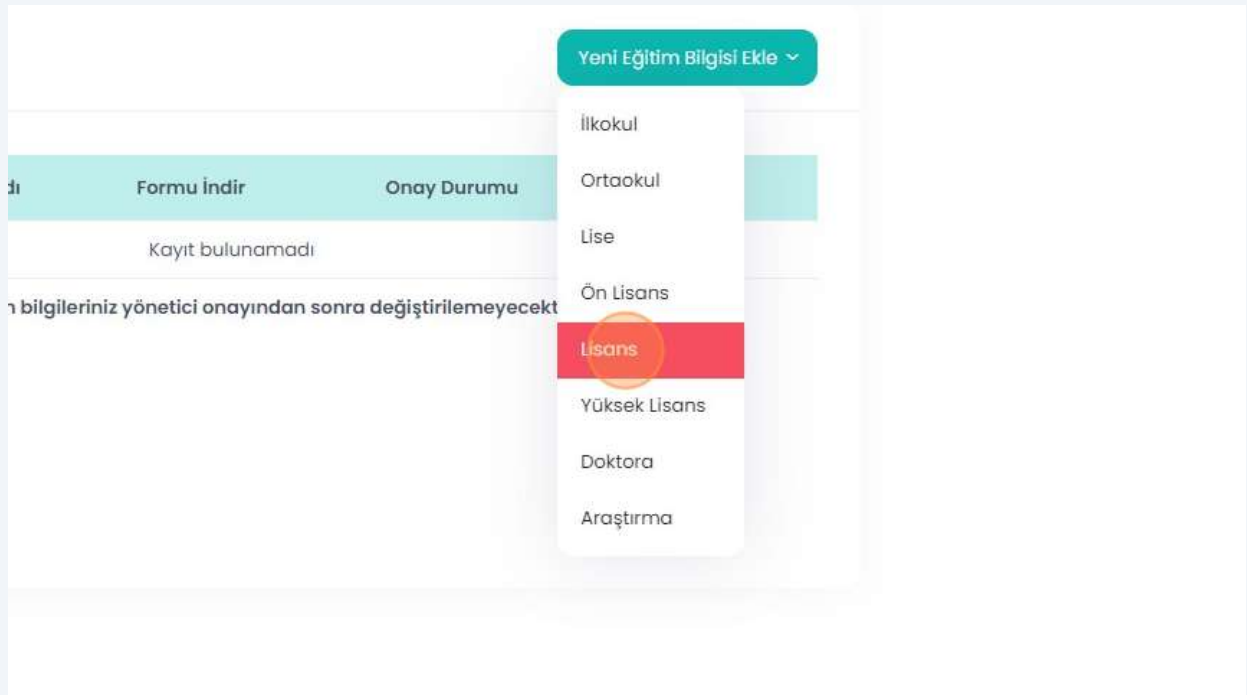
LER ETKİNLİKLER İŞ VE KARIYER PROGRAMLAR YENİ MEZUN SSS HAKKIMIZDA İLETİŞİM

Yeni E ğitim Bilgisi Ekle

Formu İndir	Onay Durumu	Detay
Kayıt bulunamadı		

niz yönetici onayından sonra de ğiştirilemeyecektir.

12 E ğitim aldığınız ilgili seviyeyi seçin.



Yeni E ğitim Bilgisi Ekle

- İlkokul
- Ortaokul
- Lise
- Ön Lisans
- Lisans**
- Yüksek Lisans
- Doktora
- Araştırma

Formu İndir	Onay Durumu	Detay
Kayıt bulunamadı		

n bilgileriniz yönetici onayından sonra de ğiştirilemeyecektir.

13 E itim bilgilerinizi doldurun.

**Yeni Eđitim Bilgisi Ekle**

ÜLKE\*  CITY\*

UNİVERSİTY\*  FACULTY\*

DEPARTMENT\*

DURUM\*

**ofil**

**Türkiye Mezunlar**  
★★★  
Puanınız: 20

E-posta

Telefon numarası

Uyruk Kuzey Kıbrıs Türk Cumhuriyeti

Kullanıcı Id

14 "Kaydet" butonuna tıklayın.

NOIU\*

MEZUNİYET SONRASI PLAN\*

TRANSKRİPT

15

"Formu İndir" butonuna tıklayarak mezun bilgi formunuzu indirebilirsiniz.

### Eğitim Bilgilerim

Eğitim bilgilerinizi ekleyin/güncelleyin.

[Yeni Eğitim Bilgisi Ekle](#)

Eğitim Düzeyi	Okul Adı	Formu İndir	Onay Durumu	Detay
Lisans	ANKARA ÜNİVERSİTESİ	<a href="#">Formu İndir</a>	<a href="#">Bekliyor</a>	<a href="#">Güncelle</a> <a href="#">Sil</a>

**Uyarı\***: Eğitim bilgileriniz yönetici onayından sonra değiştirilemeyecektir.

Formu indirebilmeniz için geçerli bir kimlik numarası girmeniz, iletişim bilgilerinizi eksiksiz olarak doldurmanız ve fotoğrafınızı yüklemeniz gerekmektedir.